



①改札口（この1か所のみ）を出て
すぐ左に曲がります。（1・2番出
口方面へ）



②右手に見えるエレベーターにて
地上までお上がりください。



③地上にあがりましたら
右に曲がります。



④正面は熱田神宮です。
左に曲がります。



⑤そのまま真っすぐ進みます。

※やや下りの勾配となっておりますので、
雨の日などは特にお気をつけください。



⑥「熱田駅前」交差点に出たら
横断歩道を渡ってください。



⑦横断歩道を渡り、
そのまま真っすぐ進みます。
敷地内に入りました。



⑧つきあたりを右に曲がってくだ
さい。




⑨まっすぐ進み、
つきあたりを左に曲がります。



⑩左手に見えるのは
熱田図書館です。
劇場は図書館の2階です。



⑪まっすぐ進むと自動販売機の手
前にエレベーターがございます。
エレベーターにて
2階までお上がりください。



⑫2階に上がりましたら到着です。
正面に劇場入口がございます。



- ①「熱田駅前」の交差点を、東に進んでください。
つきあたりに JR 熱田駅がございます。
手前で右折してください。
すぐ敷地内に入ります。



- ②途中、分岐点がございます。
右折にて地上身障者専用駐車場(1台)
直進にて地下駐車場に向かいます。



- 《地上駐車場の場合》
③分岐点を右折後すぐ
身障者専用駐車場がございます。



- ④車から降り、エレベーターにて
2階までお上がりください。




《地下駐車場の場合》

- ③地下駐車場は分岐点を直進して
つきあたりを右折します。

駐車券等はありませんので、
そのままご入庫ください。



- ④駐車場番号「5」が身障者優先の
スペースとなっております。
駐車スペースのすぐ隣に
エレベーターがありますので、
2階までお上がりください。



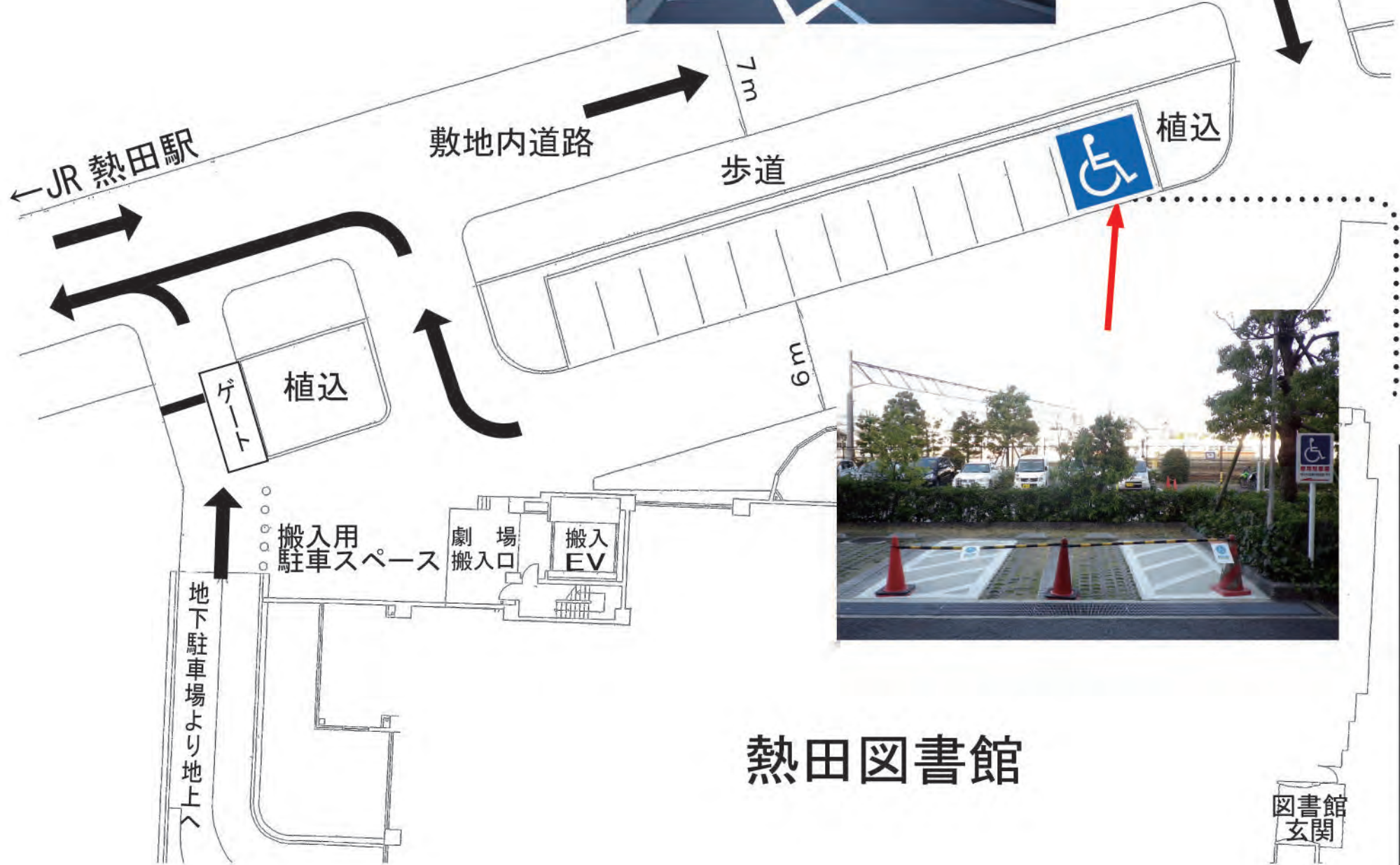
- ⑤地上駐車場も地下駐車場も
ご利用いただくエレベーターは同じ
です。

2階に上がりましたら到着です。
正面に劇場入口がございます。

熱田文化小劇場 地上駐車場図



名鉄神宮前駅 →
地下駐車場へ



EV

熱田図書館

図書館
玄関

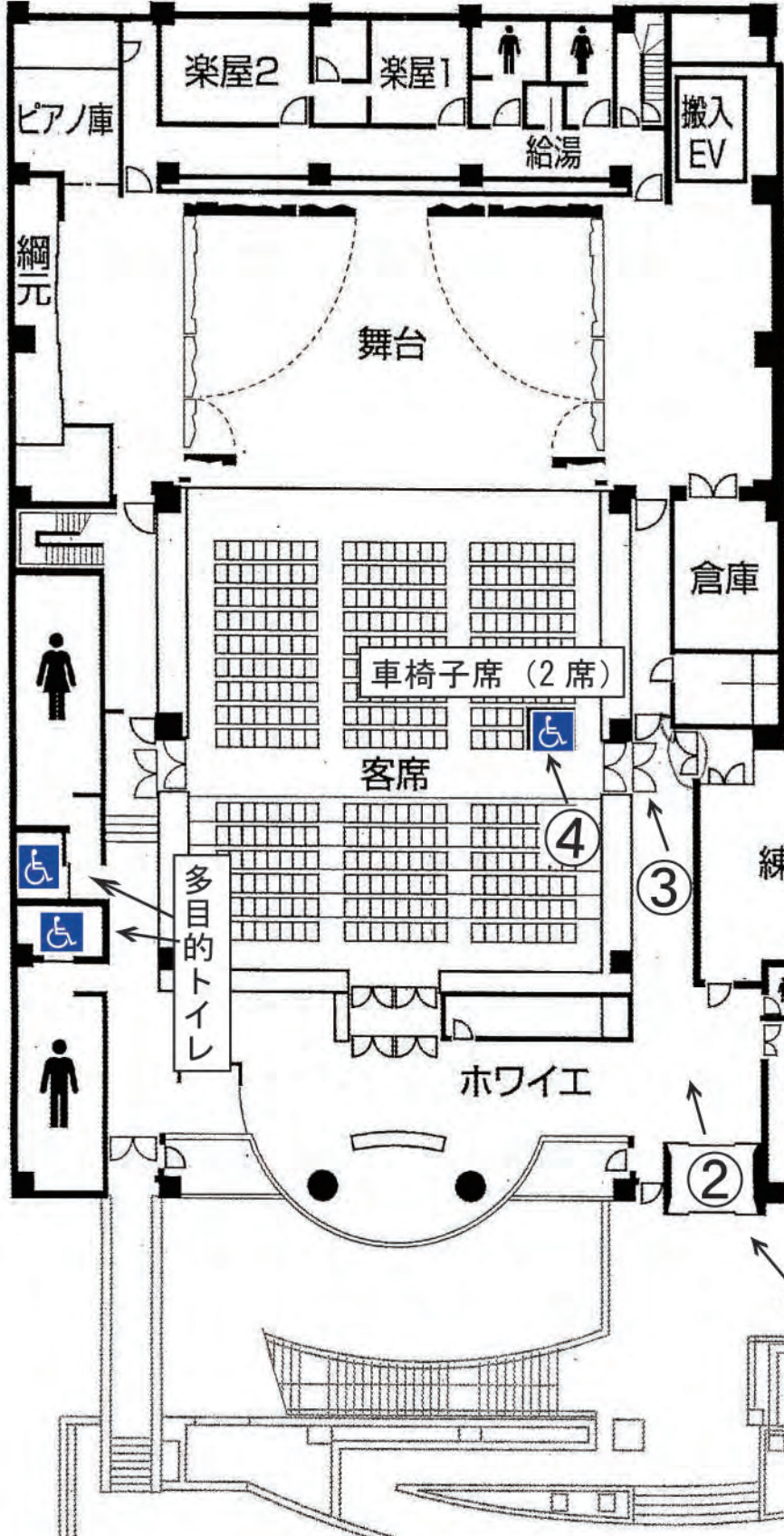
2階までおあがりください

熱田文化小劇場バリアフリー案内

車椅子席 全2席
 多目的トイレ 2か所

※劇場前エレベーターから車椅子席までを
 ①～④の写真にて表示しています


④車椅子席から舞台の様子



③客席扉からの客席の様子



①エレベーターからの劇場の様子




②玄関からの通路～客席扉の様子




【多目的トイレのご案内】


No. 1



①正面玄関より入ります。



②玄関を入ったら左手へ進み
つきあたりを右に曲がって
ください。



③手前が男性用トイレ、
奥が女性用トイレです。
それぞれのトイレの入口に
多目的トイレがございます。

【男性用トイレ内多目的トイレ】

No. 2



入口の間口は 93 cm です。
便座の高さは 45.5 cm です。
扉の左側に扉の
開閉スイッチがございます。

※気分が悪くなった際などは、
呼出ボタンを押してください。
(便器に腰かけて左にあります)

【女性用トイレ内多目的トイレ】



入口の間口は 93 cm です。
便座の高さは 45.5 cm です。
扉の左側に扉の
開閉スイッチがございます。

※気分が悪くなった際などは、
呼出ボタンを押してください。
(便器に腰かけて右にあります)



便器の隣には
ベビーシートを備えています。

※生後 1 か月～2 歳半まで
おむつ交換専用です。
ベビーシートは男性の方でも
ご利用いただけます。

※劇場内のトイレにはオストメイトの設備はございませんが、
熱田区役所 1 階東側のトイレにオストメイトの設備がございます。